

ISTITUTO AUTONOMO PER LE CASE POPOLARI
DELLA PROVINCIA DI FOGGIA

PROGRAMMA DI RIQUALIFICAZIONE URBANA "RIMODULATO"

COMUNE DI FOGGIA

UBICAZIONE: ZONA CROCI NORD - VIA LUCERA

EDILIZIA RESIDENZIALE PUBBLICA

SECONDO STRALCIO FUNZIONALE

Progetto:	PROGETTO ESECUTIVO
-----------	--------------------

- Ing. Matteo Torre	PROGETTO ESECUTIVO RELATIVO AL LOTTO 5/6
---------------------	---

- Ing. Emilio Sacco	RELATIVO AL LOTTO 5-6
---------------------	-----------------------

	integrazioni nota 0018545/11
--	------------------------------

Calcoli Statici: **PARTICOLARI COSTRUTTIVI**

Calcoli Statici: **PARTICOLARI COSTRUTTIVI**
 - Ing. Alfonso Cristalli **MAN SCALE**

ing. Alfonso Cristiani	VANO SCALE
------------------------	------------

[illegible]

Collaboratore:		

REV.	DATA	DESCRIZIONE	ESECUTORE
7	DIC. 2011		

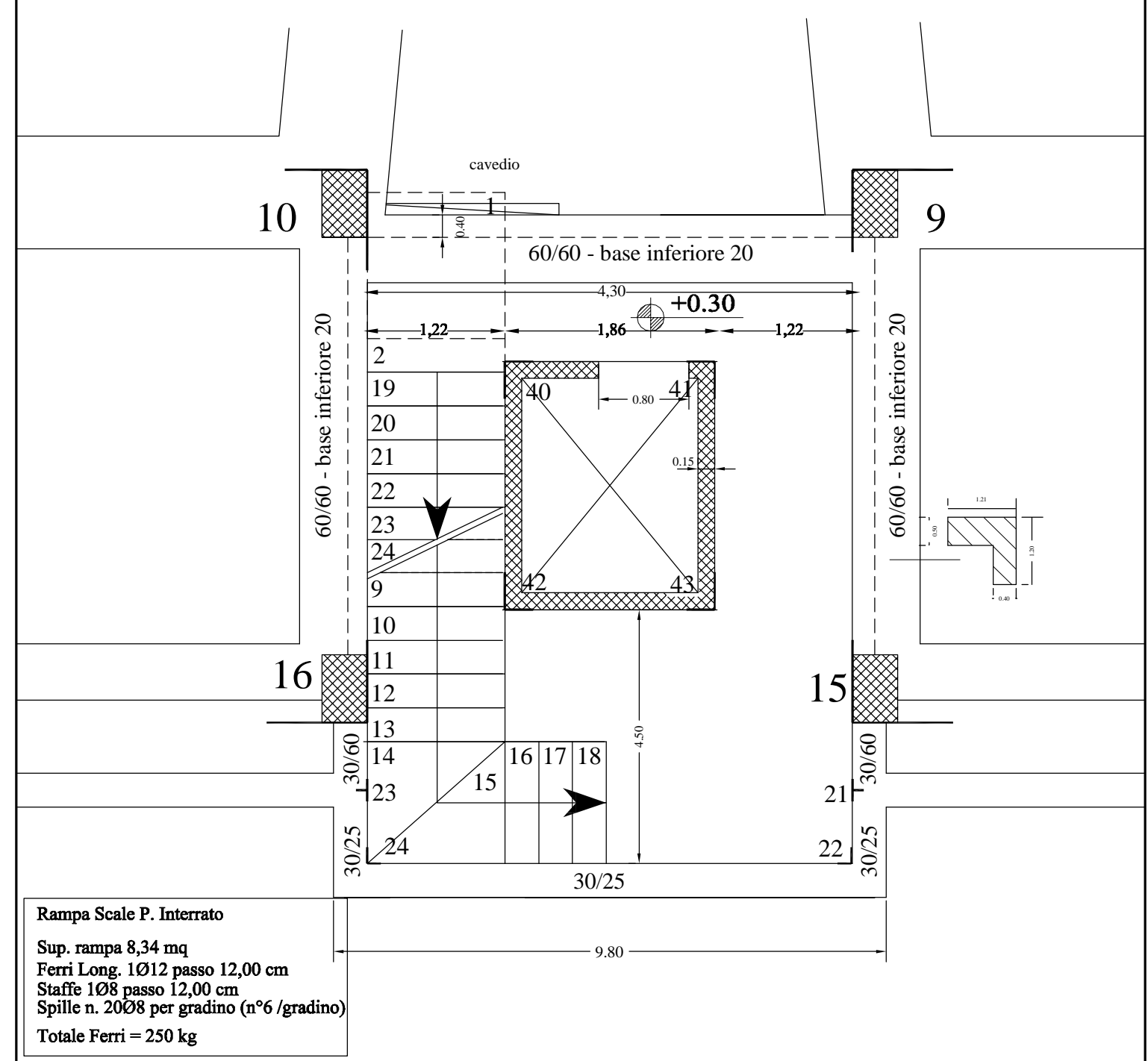
ELABORATO N°	SCALA	Il Responsabile del Procedimento:
--------------	-------	-----------------------------------

LIBRARY	DATE	

E S a.21	1:50 1:25	PE	
----------	--------------	----	--

		LEVELLED BY PROJECT TUTOR(S)	
--	--	------------------------------	--

PARTICOLARE VANO SCALE PIANO RIALZATO Scala 1:50



ARMATURA VANO SCALE SEZIONE A - A Scala 1:25

ARMATURA VANO SCALE SEZIONE B - B Scala 1:25

<p>Pianerottolo ingresso Scale P. Risalzo</p> <p>Sup. pianerottolo 12,00 mq Ferri Long. 1016 passo 20,00 cm Ferri Ripartitori 1012 passo 20,00 cm Spille n. 408 per mq Totale Ferri = 370 kg</p>	<p>Rampa 1</p> <p>Sup. rampa 2,52 mq Ferri Long. 1012 passo 12,00 cm Ferri Ripartitori 1012 passo 15,00 cm Spille n. 2008 per gradino (n° gradino) Totale Ferri = 76 kg</p>	<p>Trave a ginocchio</p> <p>vedi armatura delle travi</p>	<p>Pianerottolo ingresso Scale P. Tipo</p> <p>Sup. pianerottolo 4,00 mq Ferri Long. 1016 passo 20,00 cm Ferri Ripartitori 1012 passo 20,00 cm Spille n. 408 per mq Totale Ferri = 125 kg</p>	<p>Rampa 2</p> <p>Sup. rampa 1,86 mq Ferri Long. 1012 passo 12,00 cm Ferri Ripartitori 1012 passo 15,00 cm Spille n. 2008 per gradino (n° gradino) Totale Ferri = 56 kg</p>	<p>Trave a ginocchio</p> <p>vedi armatura delle travi</p>
---	--	--	---	--	--

ARMATURA VANO SCALE SEZIONE B - B Scala 1:25

ARMATURA PIANEROTTOLO INGRESSO PIANO TIPO

Sup. pianerottolo 4,00 mq
 Ferri Long. 1016 passo 20,00 cm
 Ferri Ripartizion 1012 passo 20,00 cm
 Spille n. 50% per mq
 Totale Ferri = 125 kg

ARMATURA RAMPA 2

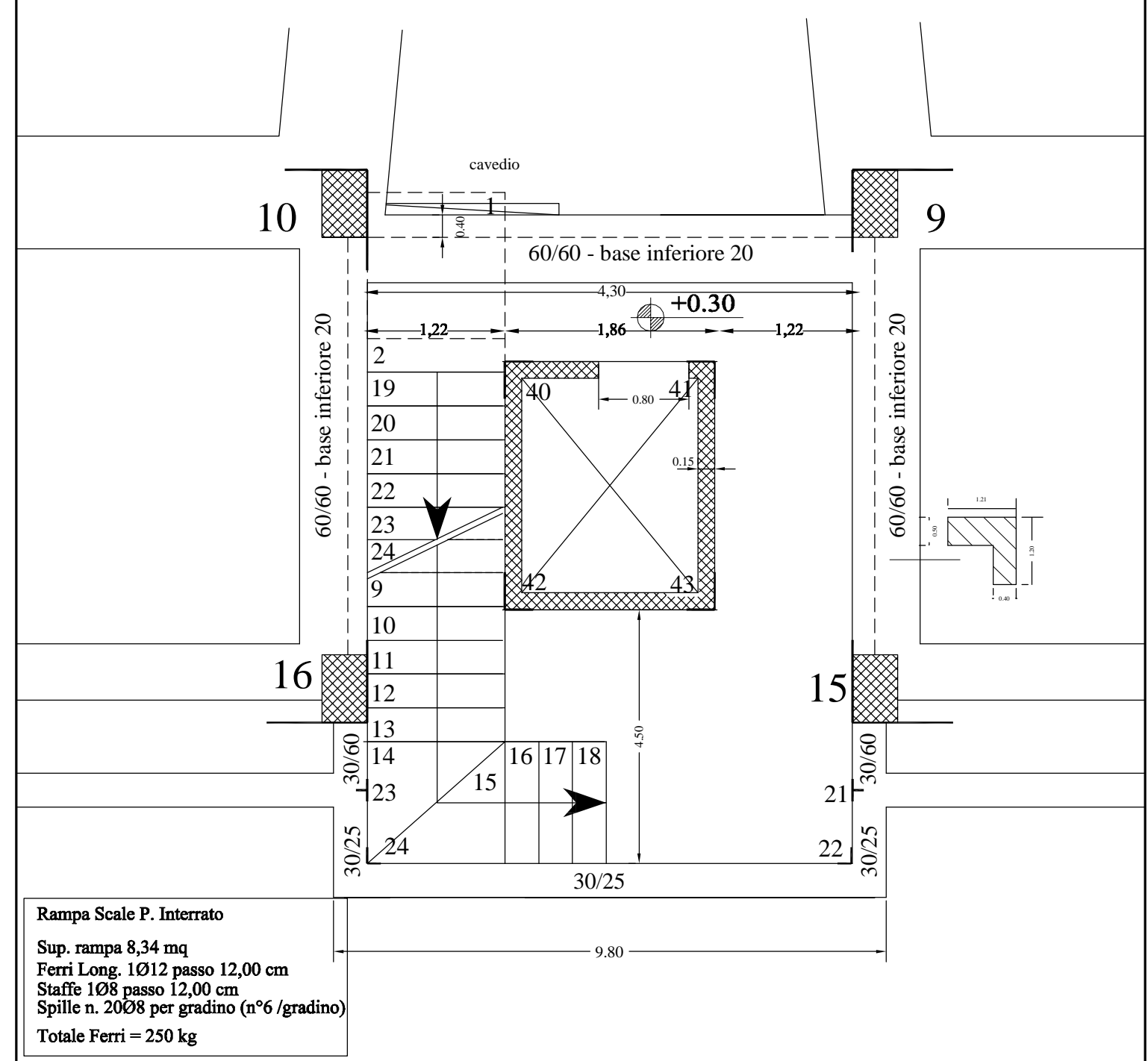
Sup. rampa 1,86 mq
 Ferri Long. 1012 passo 12,00 cm
 Ferri Ripartizion 1012 passo 15,00 cm
 Spille n. 200% per gradino (n°/gradino)
 Totale Ferri = 56 kg

ARMATURA TRAVE A GINOCCHIO

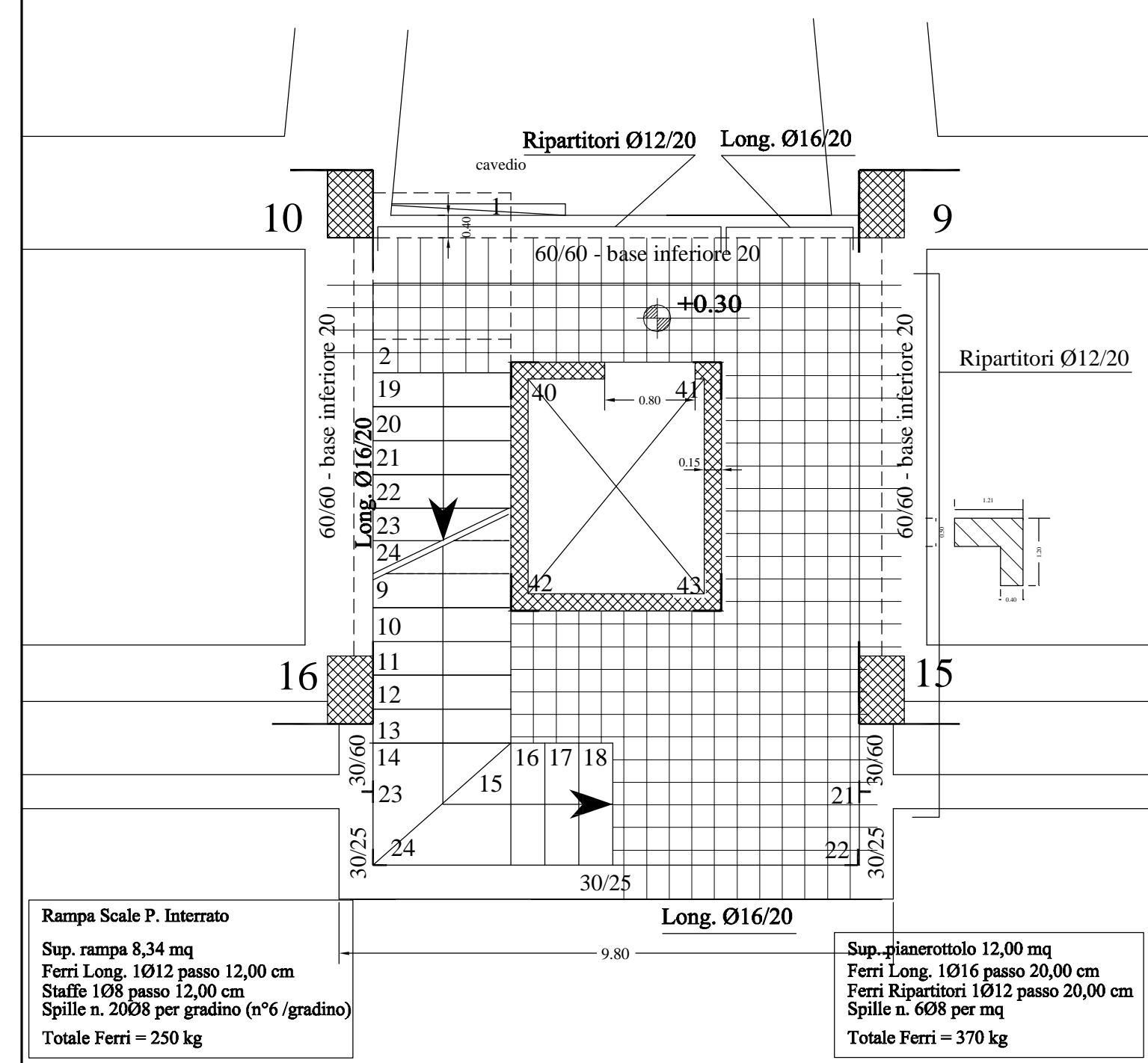
vedi armatura delle travi

SEZIONE B-B

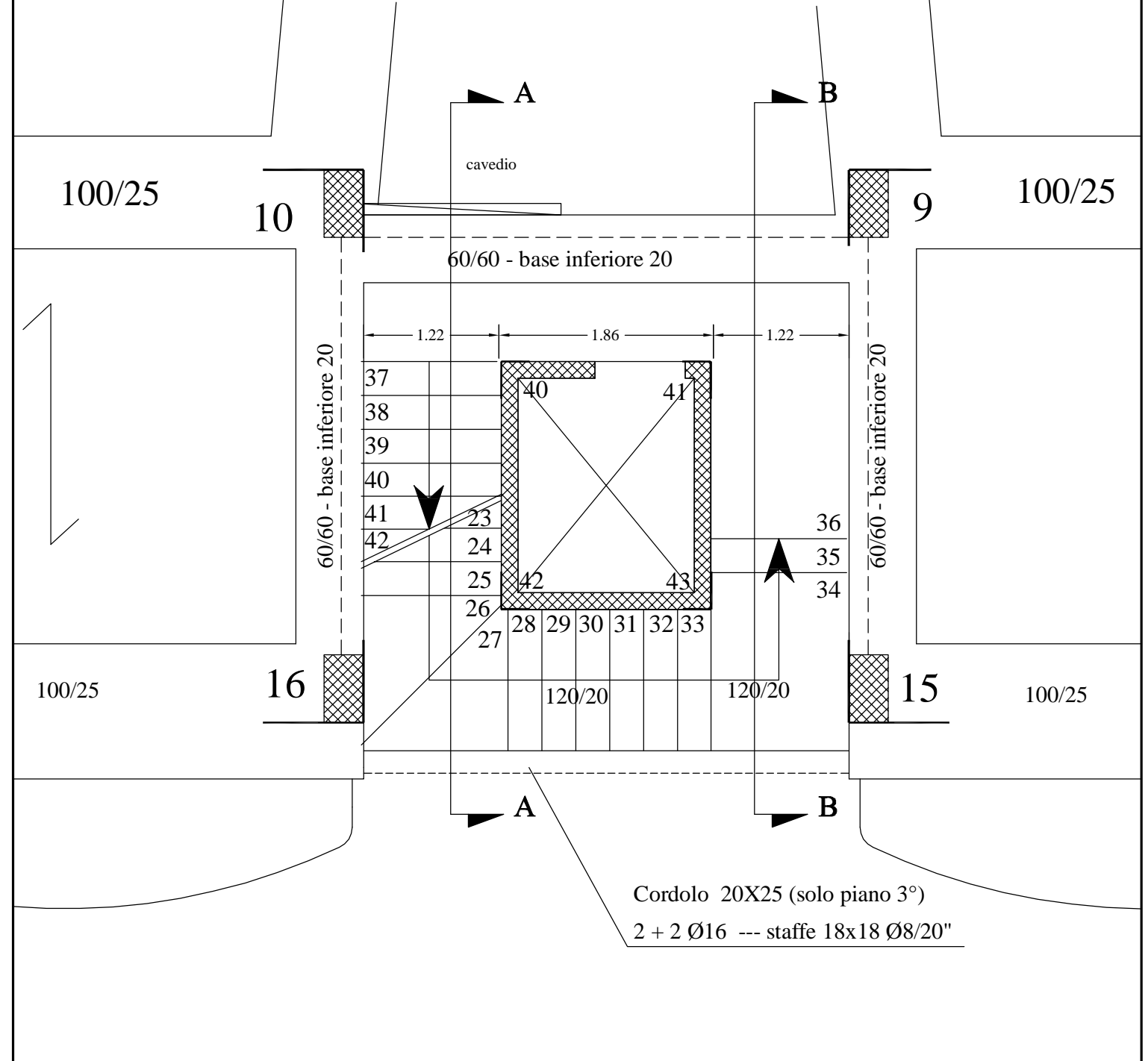
PARTICOLARE VANO SCALE PIANO RIALZATO Scala 1:50



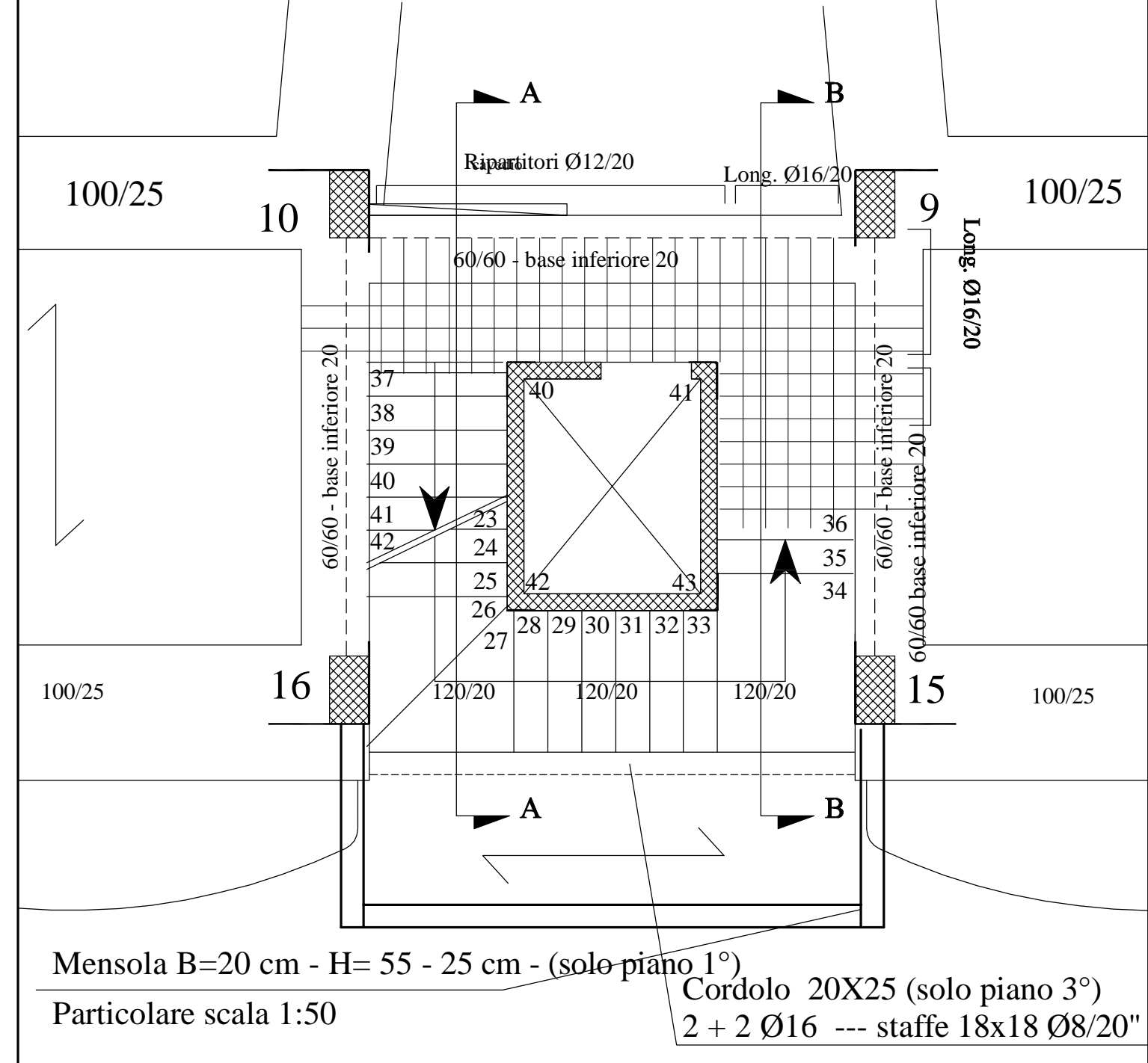
ARMATURE VANO SCALE PIANO RIALZATO Scala 1:50



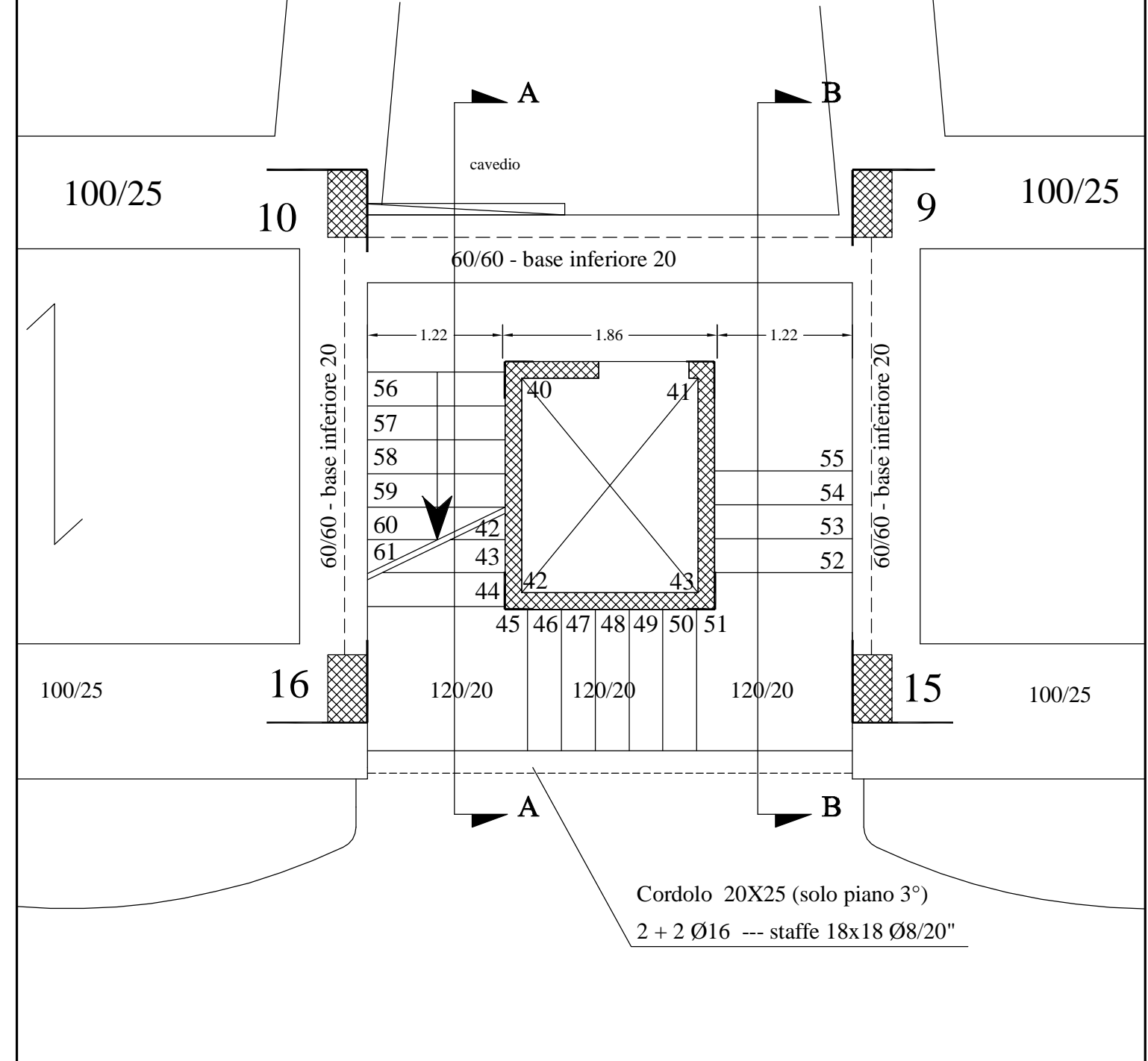
PARTICOLARE VANO SCALE PIANO PRIMO Scala 1:50



ARMATURA VANO SCALE PIANO PRIMO Scala 1:50



PARTICOLARE VANO SCALE PIANO TIPO Scala 1:50



ARMATURA VANO SCALE PIANO TIPO Scala 1:50

